





FUNDACIÓN GUN CLUB DE BOGOTÁ  
ESTADO DE LA SITUACIÓN FINANCIERA  
COMPARATIVO A DICIEMBRE  
( Valores expresados en pesos )

	Nota	Diciembre 2023	Diciembre 2022	Variación Diciembre 2023 Diciembre 2022	%
<b>Activo</b>					
<b>Activo Corriente</b>					
Efectivo y Equivalentes del Efectivo	4	\$ 996.652.202	\$ 861.823.302	\$ 134.828.900	15,64%
Deudores	5	\$ 142.002.402	\$ 110.995.611	\$ 31.006.791	27,94%
<b>Total Activo Corriente</b>		<b>\$ 1.138.654.604</b>	<b>\$ 972.818.913</b>	<b>\$ 165.835.690</b>	<b>17,05%</b>
<b>Activo No Corriente</b>					
Deudores a Largo Plazo	6	\$ 260.927.193	\$ 229.723.754	\$ 31.203.439	13,58%
Propiedades, Planta y Equipo	7	\$ 4.355.058	\$ 918.870	\$ 3.436.188	NA
<b>Total Activo No Corriente</b>		<b>\$ 265.282.251</b>	<b>\$ 230.642.624</b>	<b>\$ 34.639.627</b>	<b>15,02%</b>
<b>Total Activo</b>		<b>\$ 1.403.936.855</b>	<b>\$ 1.203.461.537</b>	<b>\$ 200.475.318</b>	<b>16,66%</b>
<b>Pasivo</b>					
<b>Pasivo Corriente</b>					
Proveedores y Cuentas por Pagar	8	\$ 7.498.880	\$ 11.758.576	-\$ 4.259.696	-36,23%
Impuestos por Pagar	9	\$ 23.000	\$ 0	\$ 23.000	100,00%
Beneficios a Empleados (Prestaciones Sociales)	10	\$ 6.754.243	\$ 10.065.180	-\$ 3.310.937	-32,89%
Otros Pasivos	11	\$ 440.478	\$ 62.998	\$ 377.480	NA
<b>Total Pasivo</b>		<b>\$ 14.716.601</b>	<b>\$ 21.886.754</b>	<b>-\$ 7.170.153</b>	<b>-32,76%</b>
<b>Fondo Social</b>					
Excedentes Acumulados		\$ 1.181.574.783	\$ 1.075.250.925	\$ 106.323.858	9,89%
Fondos de Destinación Específica		\$ 106.323.858	\$ 123.579.034	-\$ 17.255.176	-13,96%
Ejecución Fondos de Destinación Específica		-\$ 106.323.858	-\$ 123.579.034	\$ 17.255.176	-13,96%
Excedente Neto del Ejercicio		\$ 207.645.471	\$ 106.323.858	\$ 101.321.613	95,30%
<b>Total Fondo Social</b>	12	<b>\$ 1.389.220.254</b>	<b>\$ 1.181.574.783</b>	<b>\$ 207.645.471</b>	<b>17,57%</b>
<b>Total Pasivo y Fondo Social</b>		<b>\$ 1.403.936.855</b>	<b>\$ 1.203.461.537</b>	<b>\$ 200.475.318</b>	<b>16,66%</b>

Las notas adjuntas hacen parte de los estados financieros

  
ANDRÉS PERRY TURBAY  
Síndico


  
ADRIANA MEDINA RAMÍREZ  
Contadora TP 93300-T




FUNDACIÓN GUN CLUB DE BOGOTÁ  
ESTADO DE RESULTADO COMPARATIVO  
DE ENERO A DICIEMBRE

	Nota	Diciembre 2023	Diciembre 2022	Variación Diciembre 2023 Diciembre 2022	%
<b>Ingresos de Actividades Ordinarias</b>					
Donaciones		\$ 548.165.154	\$ 519.102.402	\$ 29.062.752	5,60%
Rendimientos Financieros		\$ 122.544.519	\$ 27.129.142	\$ 95.415.377	NA
Intereses por Préstamos		\$ 41.692.486	\$ 18.094.936	\$ 23.597.550	130,41%
<b>Total Ingresos de Actividades Ordinarias</b>	13	<u>\$ 712.402.159</u>	<u>\$ 564.326.480</u>	<u>\$ 148.075.679</u>	<u>26,24%</u>
<b>Gastos Operacionales de Administración</b>					
De Personal		-\$ 104.774.888	-\$ 122.847.722	\$ 17.872.834	-14,57%
Generales		-\$ 41.226.887	-\$ 26.168.672	-\$ 15.058.215	57,54%
<b>Total Gastos Operacionales de Administración</b>	14	<u>-\$ 146.001.775</u>	<u>-\$ 148.816.394</u>	<u>\$ 2.814.619</u>	<u>-1,89%</u>
<b>Gastos de Bienestar y Auxilios</b>					
Bienestar y Auxilios		-\$ 250.021.952	-\$ 186.303.402	-\$ 63.718.550	34,20%
<b>Gastos de Bienestar y Auxilios</b>	15	<u>-\$ 250.021.952</u>	<u>-\$ 186.303.402</u>	<u>-\$ 63.718.550</u>	<u>34,20%</u>
<b>Resultado Operacional del Ejercicio</b>		<u>\$ 316.378.432</u>	<u>\$ 229.206.684</u>	<u>\$ 87.171.748</u>	<u>38,03%</u>
<b>No Operacionales</b>					
Ingresos	16	\$ 722.549	\$ 4.057.248	-\$ 3.334.699	-82,19%
Gastos	17	-\$ 4.560.652	-\$ 4.010.040	-\$ 550.612	13,73%
<b>Resultado No Operacional</b>		<u>-\$ 3.838.103</u>	<u>\$ 47.208</u>	<u>-\$ 3.885.311</u>	<u>NA</u>
<b>Resultado antes de Eventos Extraordinarios</b>		<u>\$ 312.540.329</u>	<u>\$ 229.253.892</u>	<u>\$ 83.286.437</u>	<u>36,33%</u>
<b>Eventos Extraordinarios</b>					
Ingresos		\$ 2.000.000	\$ 1.150.000	\$ 850.000	73,91%
<b>Resultado Eventos Extraordinarios</b>	18	<u>\$ 2.000.000</u>	<u>\$ 1.150.000</u>	<u>\$ 850.000</u>	<u>73,91%</u>
<b>Resultado antes de Impuesto sobre la Renta</b>		<u>\$ 314.540.329</u>	<u>\$ 230.403.892</u>	<u>\$ 84.136.437</u>	<u>36,52%</u>
Gastos por Ejecución de Excedentes	19	-\$ 106.323.858	-\$ 123.579.034	\$ 17.255.176	-13,96%
Gasto por Impuesto sobre la Renta		-\$ 571.000	-\$ 501.000	-\$ 70.000	13,97%
<b>Excedente Neto del Ejercicio</b>		<u>\$ 207.645.471</u>	<u>\$ 108.323.858</u>	<u>\$ 101.321.613</u>	<u>95,30%</u>

Las notas adjuntas hacen parte de los estados financieros

  
ANDRÉS PERRY TURBAY  
Síndico

  
ADRIANA MEDINA RAMÍREZ  
Contadora TP 93300-T